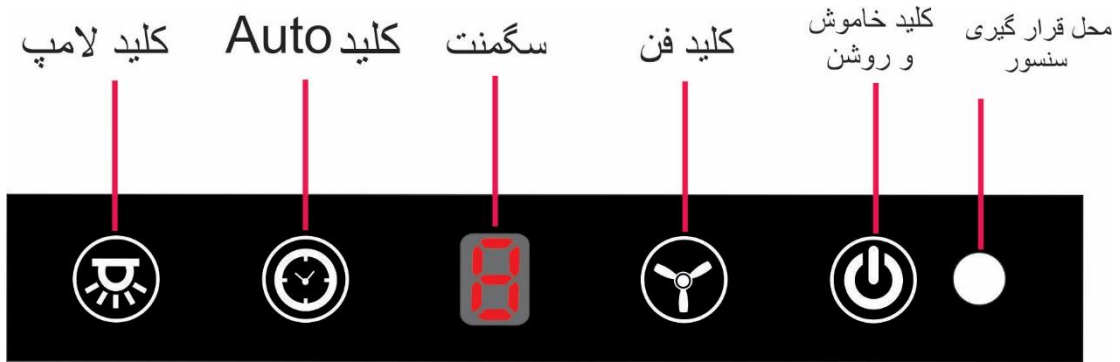


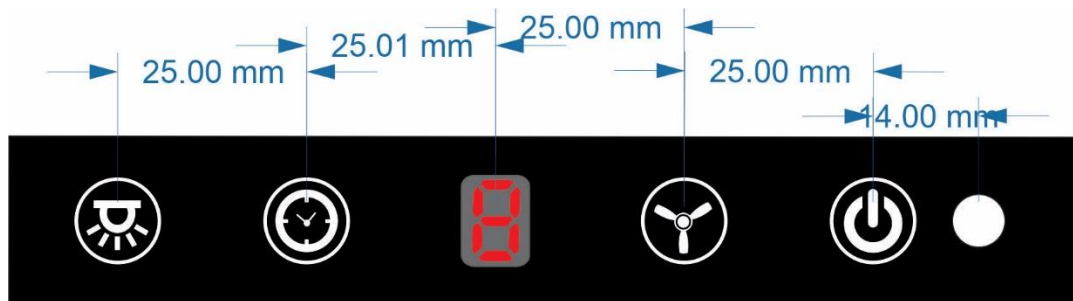
راهنمای استفاده از برد هود ZHS



عملکرد کلی کلید ها :



اندازه گذاری :



عملکرد برد :



❖ کلید Power :

با لمس این کلید برد روشن و خاموش شده .



❖ کلید فن :

با لمس این کلید دور موتور افزایش پیدا کرده و تا دور چهار افزایش پیدا میکند .



❖ کلید AUTO :


با لمس این کلید اگر برد در حالت خاموش بوده ، برد روی حالت اتوماتیک رفته و اگر برد روشن باشد می توان ان را تا سی دقیقه زمان داد .



❖ کلید لامپ :

با لمس این کلید لامپ تغییر وضعیت می دهد .

❖ نمایشگر:



با هر بار عوض شدن دور موتور ، دور موتور روی نمایشگر نشان داده می شود .

اگر برد در حالت AUTO برود روی نمایشگر حرف A نمایش داده می شود .

نحوه سیم بندی :

